



ТЕРРИТОРИАЛЬНЫЙ ОРГАН ФЕДЕРАЛЬНОЙ  
СЛУЖБЫ ГОСУДАРСТВЕННОЙ СТАТИСТИКИ  
ПО КАЛУЖСКОЙ ОБЛАСТИ

# Миграция населения Калужской области



январь-сентябрь 2023 года



ТЕРРИТОРИАЛЬНЫЙ ОРГАН  
ФЕДЕРАЛЬНОЙ СЛУЖБЫ  
ГОСУДАРСТВЕННОЙ СТАТИСТИКИ ПО  
КАЛУЖСКОЙ ОБЛАСТИ

Оперативные  
демографические  
показатели  
Калужской области

январь-сентябрь 2023 г.

- 01 ИТОГИ МИГРАЦИИ НАСЕЛЕНИЯ КАЛУЖСКОЙ ОБЛАСТИ
- 02 ЧИСЛО ПРИБЫВШИХ
- 03 ЧИСЛО ВЫБЫВШИХ
- 04 МИГРАЦИОННЫЙ ПРИРОСТ, УБЫЛЬ (-)
- 05 НАПРАВЛЕНИЯ МИГРАЦИИ
- 06 ВНЕШНЯЯ И ВНУТРЕННЯЯ МИГРАЦИЯ  
В КАЛУЖСКОЙ ОБЛАСТИ
- 07 МЕЖРЕГИОНАЛЬНАЯ МИГРАЦИЯ
- 08 МЕЖДУНАРОДНАЯ МИГРАЦИЯ
- 09 КОЭФФИЦИЕНТЫ МИГРАЦИОННОГО ПРИРОСТА,  
УБЫЛИ (-) ПО ГОРОДСКИМ ОКРУГАМ  
И МУНИЦИПАЛЬНЫМ РАЙОНАМ  
КАЛУЖСКОЙ ОБЛАСТИ





# ИТОГИ МИГРАЦИИ НАСЕЛЕНИЯ КАЛУЖСКОЙ ОБЛАСТИ

ЯНВАРЬ-СЕНТЯБРЬ 2023 ГОДА

**36 813** человек

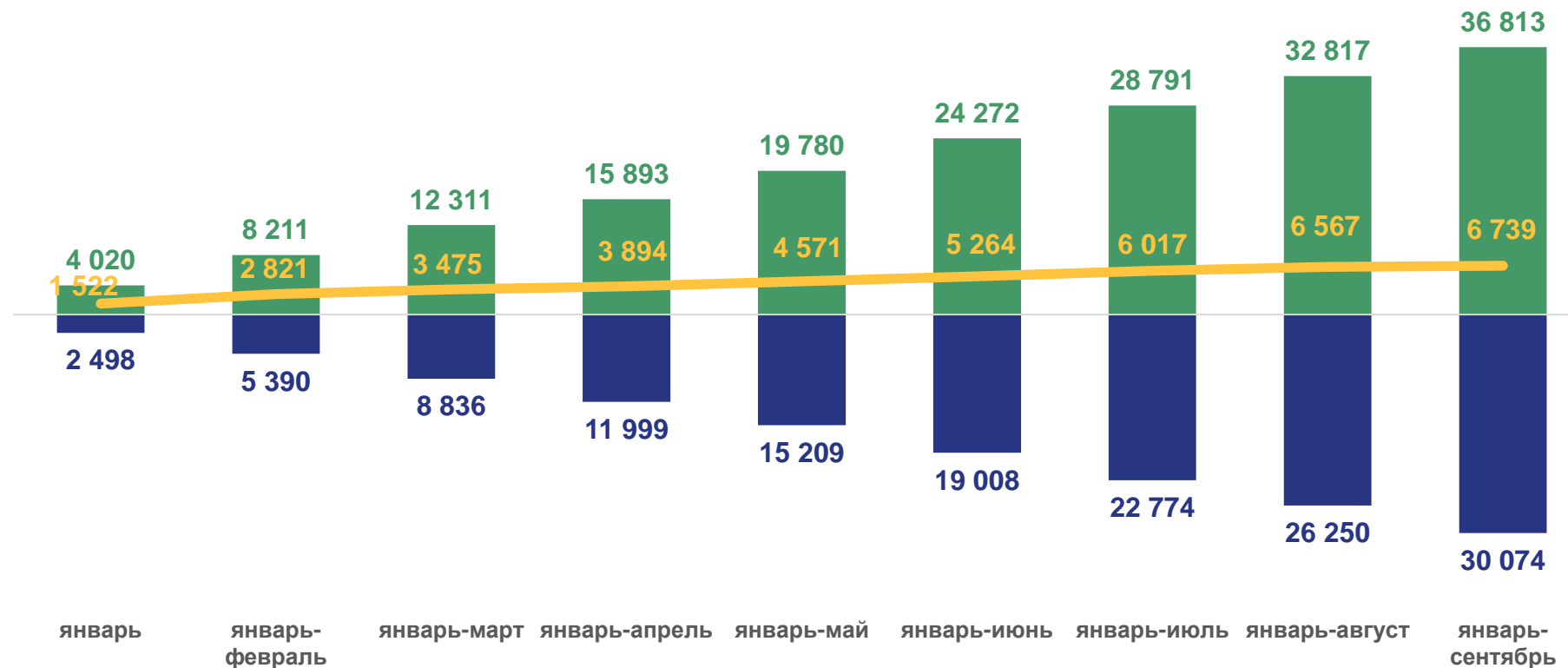
Число прибывших

**30 074** человек

Число выбывших

**+6 739** человек

Миграционный прирост



■ число прибывших    
 ■ число выбывших    
 ↗ миграционный прирост, убыль (-)





# ЧИСЛО ПРИБЫВШИХ

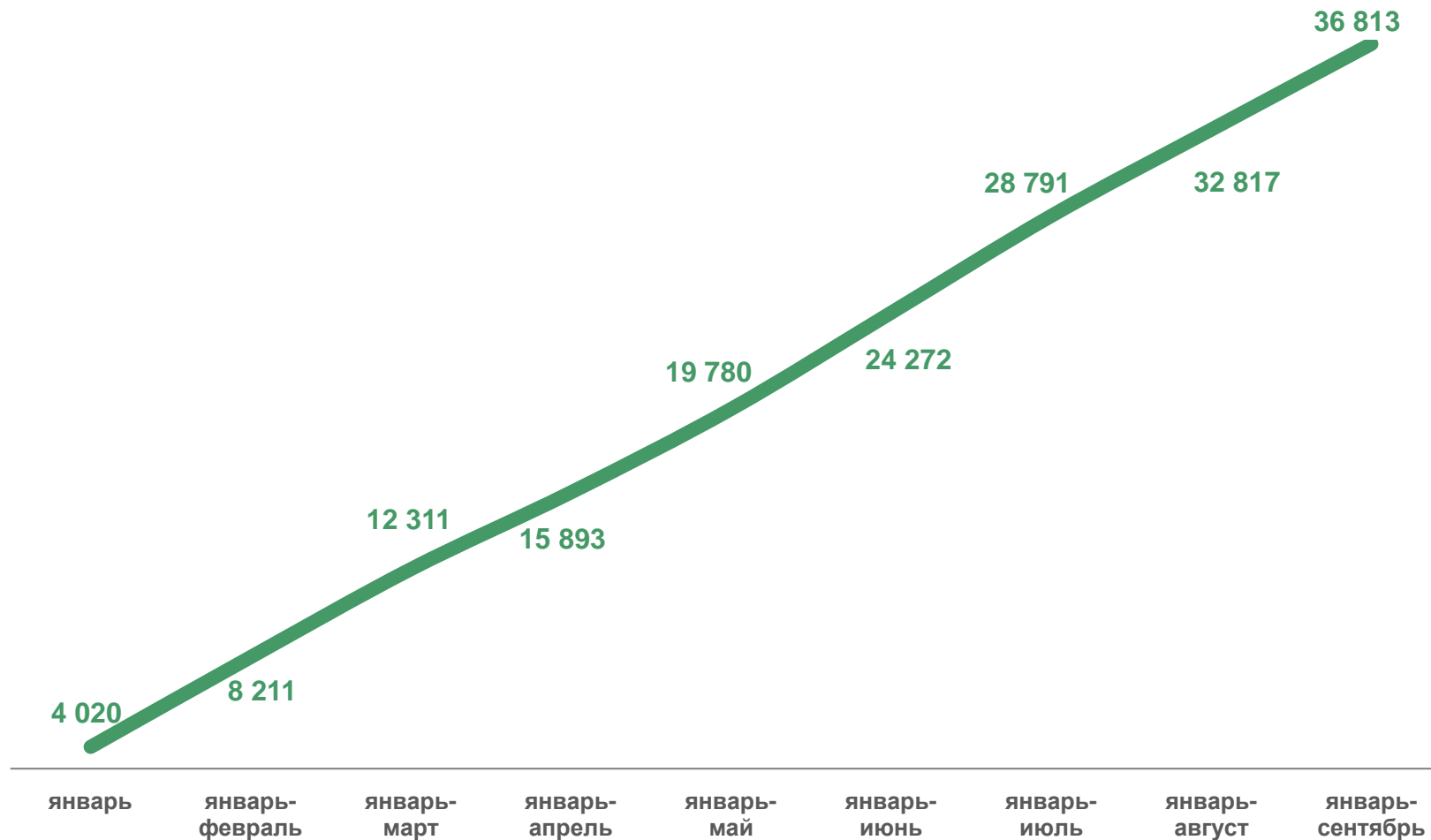
ЯНВАРЬ-СЕНТЯБРЬ 2023 ГОДА, ЧЕЛОВЕК


**36 813** человек

Число прибывших

**45,9 ‰**

В расчете на 1000 чел.  
населения





# ЧИСЛО ВЫБЫВШИХ

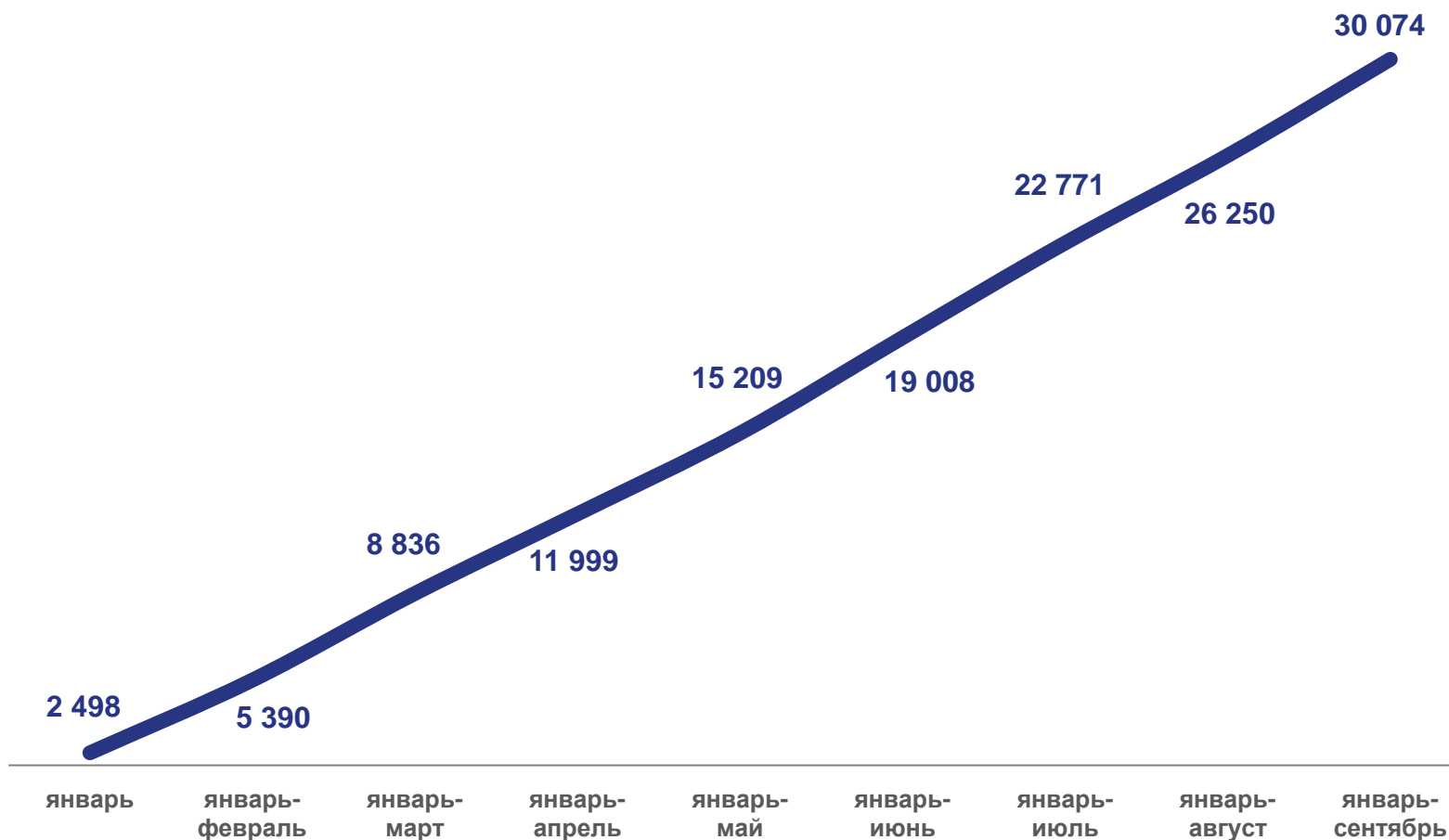
ЯНВАРЬ-СЕНТЯБРЬ 2023 ГОДА, ЧЕЛОВЕК

**30 074** человека

Число выбывших

**37,5 ‰**

В расчете на 1000 чел.  
населения





# МИГРАЦИОННЫЙ ПРИРОСТ (+), УБЫЛЬ (-)

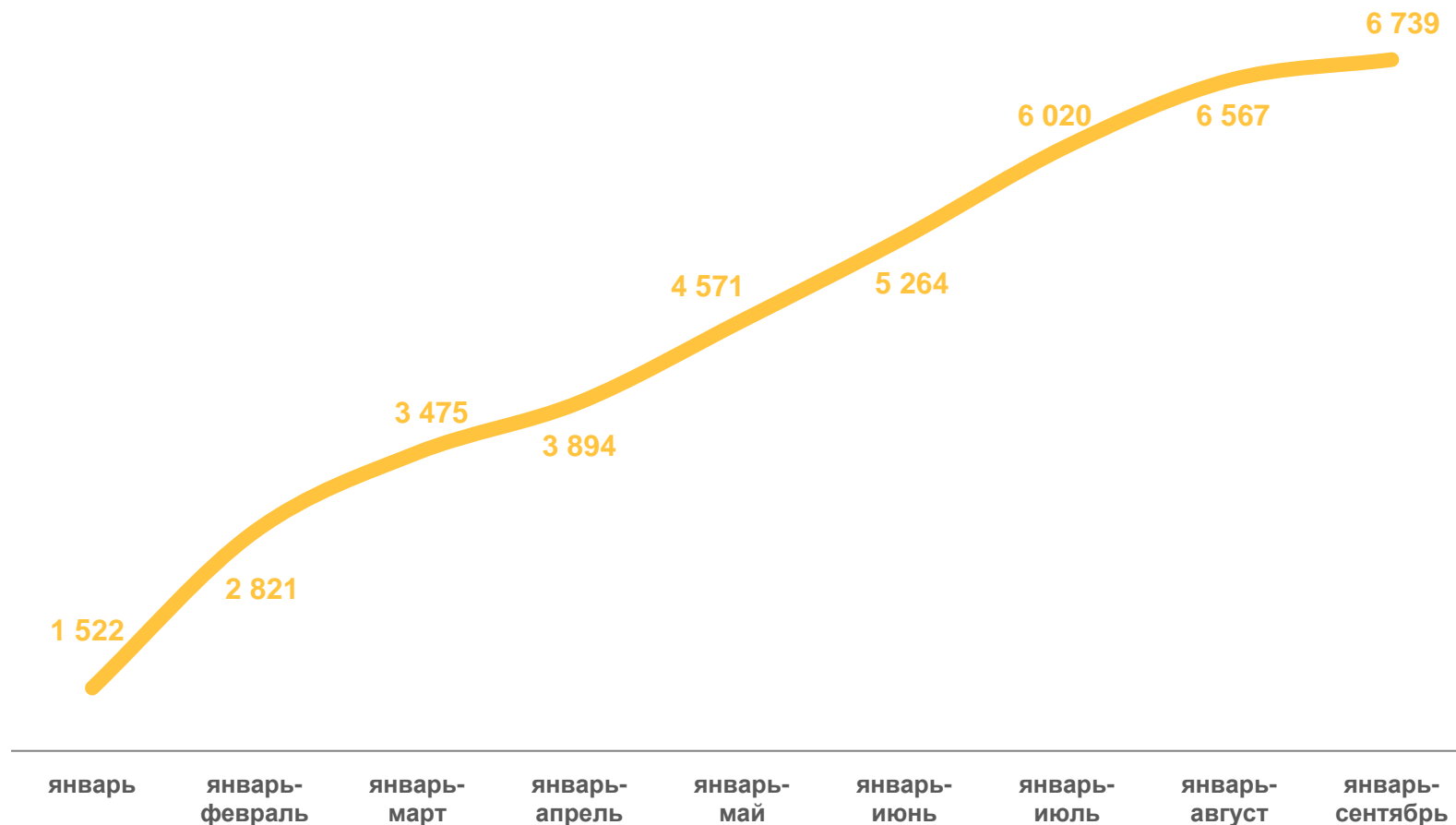
ЯНВАРЬ-СЕНТЯБРЬ 2023 ГОДА, ЧЕЛОВЕК

**+6 739** человек

Миграционный прирост

**+8,4 ‰**

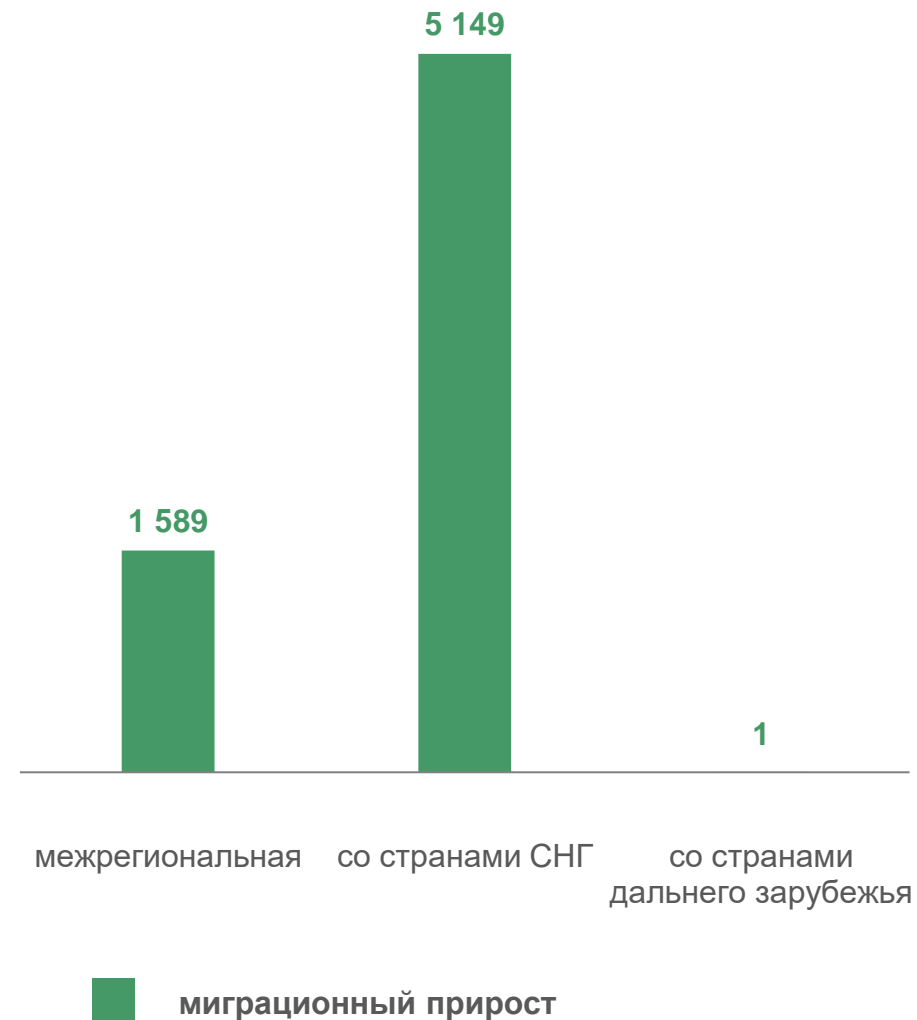
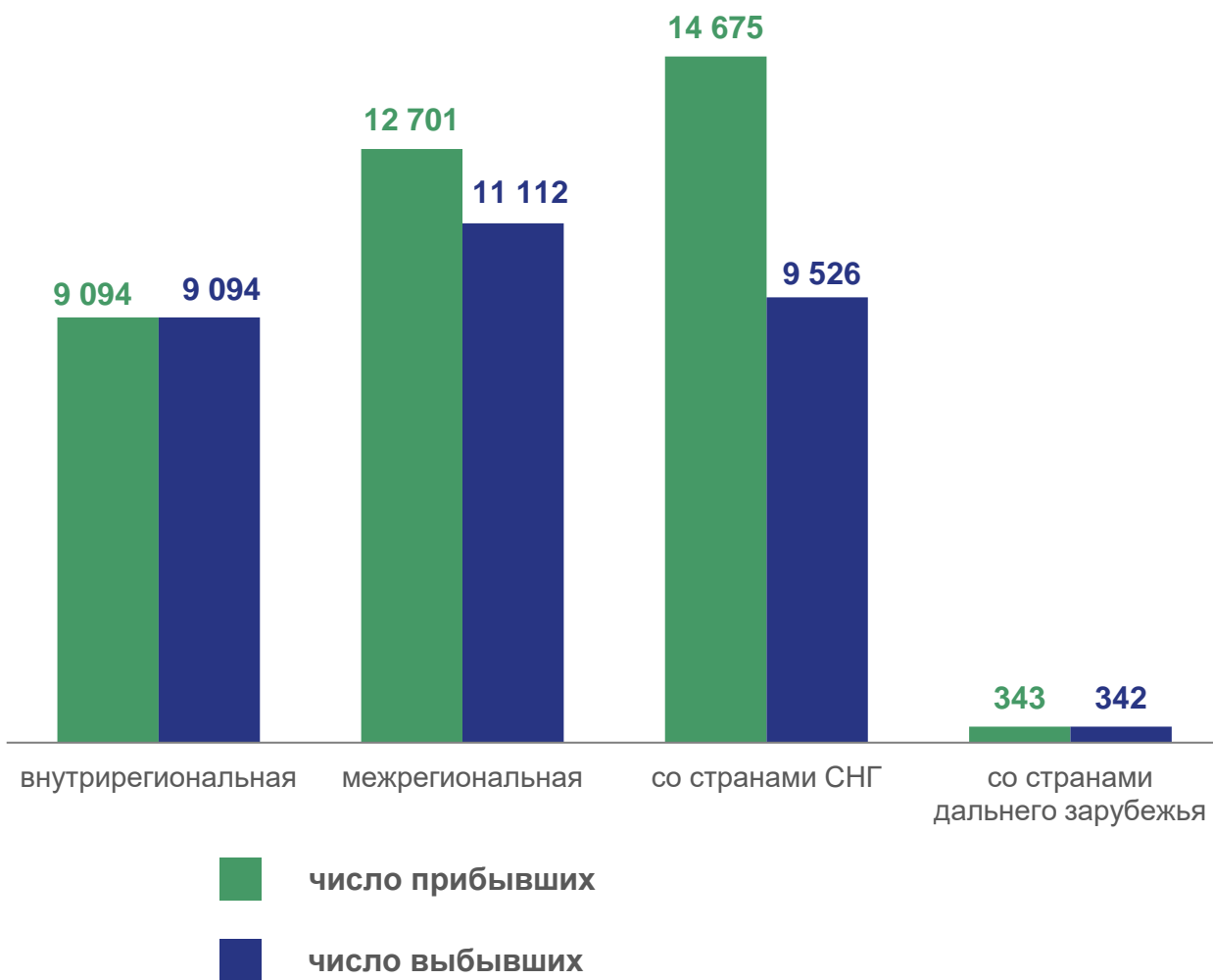
В расчете на 1000 чел.  
населения





# НАПРАВЛЕНИЯ МИГРАЦИИ

ЯНВАРЬ-СЕНТЯБРЬ 2023 ГОДА, ЧЕЛОВЕК





# ВНЕШНЯЯ И ВНУТРЕННЯЯ МИГРАЦИЯ В КАЛУЖСКОЙ ОБЛАСТИ

ЯНВАРЬ-СЕНТЯБРЬ 2023 ГОДА



## Внешняя миграция



**27 719** человек

Число прибывших

▼ **91,3%** - к январю-сентябрю 2022 г.



**20 980** человек

Число выбывших

▼ **71,8%** - к январю-сентябрю 2022 г.



**+6 739** человек

Миграционный прирост

**+1130 человек** — миграционный прирост  
в январе-сентябре 2022 г.

## Внутрирегиональная миграция



Сменили  
местожительства  
внутри области

**9 094** человека

▼ **90,1%** - к январю-сентябрю 2022 г.







# МЕЖРЕГИОНАЛЬНАЯ МИГРАЦИЯ

ЯНВАРЬ-СЕНТЯБРЬ 2023 ГОДА, ЧЕЛОВЕК



**12 701** человек

Число прибывших

**11 112** человек

Число выбывших

**+1 589** человек

Миграционный прирост

Миграционный прирост  
при обмене населением с

**65** регионами



Миграционная убыль (-)  
при обмене населением с

**23** регионами





# МЕЖДУНАРОДНАЯ МИГРАЦИЯ СО СТРАНАМИ СНГ

ЯНВАРЬ-СЕНТЯБРЬ 2023 ГОДА, ЧЕЛОВЕК

**14 675** человек

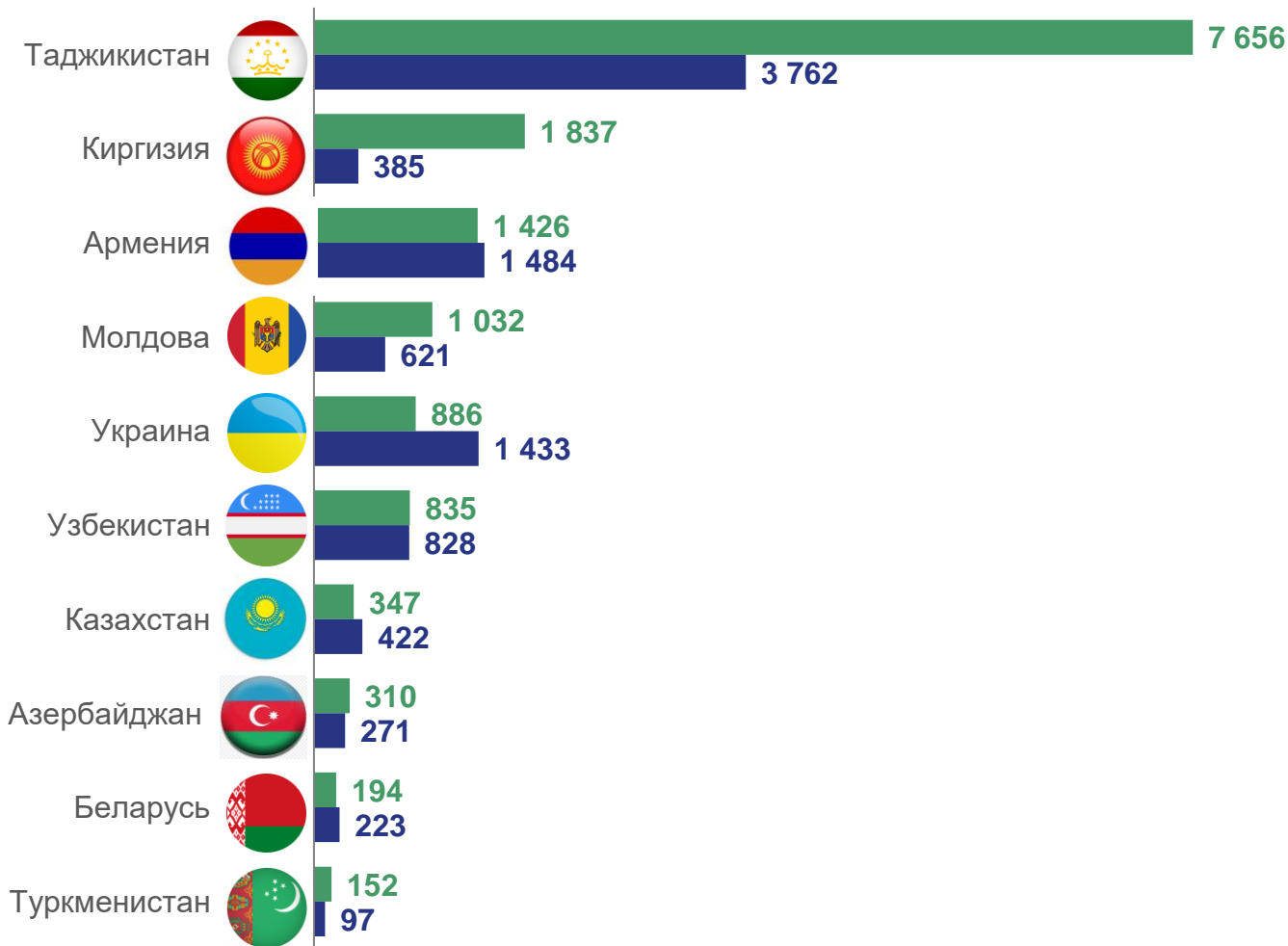
Число прибывших

**9 526** человек

Число выбывших

**+5 149** человек

Миграционный прирост



■ число прибывших

■ число выбывших





# МЕЖДУНАРОДНАЯ МИГРАЦИЯ СО СТРАНАМИ ДАЛЬНОГО ЗАРУБЕЖЬЯ

ЯНВАРЬ-СЕНТЯБРЬ 2023 ГОДА, ЧЕЛОВЕК

**343** человека

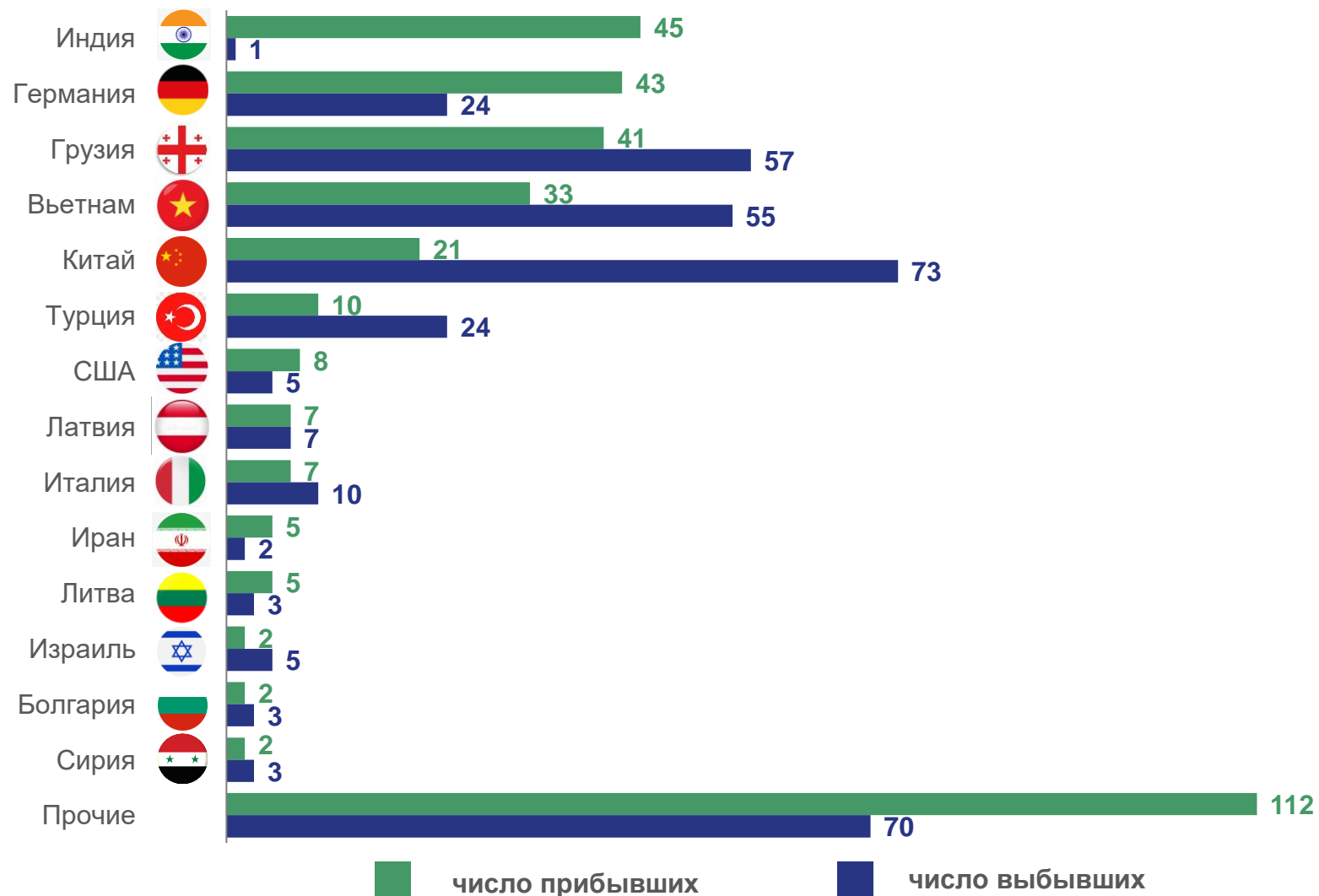
Число прибывших

**342** человека

Число выбывших

**+1** человек


Миграционный прирост





# КОЭФФИЦИЕНТЫ МИГРАЦИОННОГО ПРИРОСТА, УБЫЛИ (-) ПО ГОРОДСКИМ ОКРУГАМ И МУНИЦИПАЛЬНЫМ РАЙОНАМ КАЛУЖСКОЙ ОБЛАСТИ

НА 1000 ЧЕЛОВЕК НАСЕЛЕНИЯ, ЯНВАРЬ-СЕНТЯБРЬ 2023 ГОДА



**24** муниципальных образования  
зафиксирован **миграционный прирост**

**2** муниципальных образования  
зафиксирована **миграционная убыль (-)**

● от -10,0 до 0,0   
 ● от 0,1 до 10,0   
 ● от 10,1 до 20,0   
 ● от 20,1 и выше